

## BOND IDEA (OTC)






บริการซื้อ-ขาย (เปลี่ยนมือ) ตราสารหนี้ในตลาดรอง

### ตราสารหนี้เสนอซื้อ

ลำดับ	สัญลักษณ์ตราสารหนี้	หน่วยงานที่ออก	อันดับ		ประเภทการเสนอขาย	อายุคงเหลือ (ปี)	ดอกเบี้ยหน้าค่า (% ต่อปี)	ผลตอบแทนล่าสุด (MTM) (% ต่อปี)	เสนอซื้อ			หมายเหตุ
			หุ้นกู้	บริษัท					ผลตอบแทน (% ต่อปี)	มูลค่า (ลบ.)	Unit	
1	BAM297A	บริษัทบริหารสินทรัพย์ กรุงเทพพาณิชย์ จำกัด (มหาชน)	AA-(tha)	AA-(tha)/Fitch (Thailand)	II/HNW	9.86	3.60	3.61	3.50	30	30,000	
2	TBEV289A	บริษัท ไทยเบฟเวอเรจ จำกัด (มหาชน)	AA(th)	AA/TRIS,AA(th)/Fitch (Thailand)	II/HNW	9.03	4.16	3.25	3.33	20	20,000	
3	TRUE248A	บริษัท ทู คอร์ปอเรชั่น จำกัด (มหาชน)	BBB+	BBB+/TRIS	PO	4.96	5.00	4.25	4.40	10	10,000	

\*ข้อมูลในตารางคือตราสารหนี้ที่บริษัทฯ เสนอซื้อ (Bid) จากนักลงทุน หากนักลงทุนต้องการขายตราสารหนี้ที่ระบุ กรุณาติดต่อเจ้าหน้าที่แนะนำการลงทุนของท่าน หรือติดต่อฝ่ายบริหารสินทรัพย์ เวลธ์พลัส โทร. 02-680-1846, 02-680-1849

## ตราสารหนี้เสนอขาย | พันธบัตรและหุ้นกู้ (Bond)

ลำดับ	สัญลักษณ์ตราสารหนี้	หน่วยงานที่ออก	อันดับ		ประเภทการเสนอขาย	อายุคงเหลือ (ปี)	ดอกเบี้ยหน้าตัว (% ต่อปี)	ผลตอบแทนล่าสุด (MTM) (% ต่อปี)	เสนอขาย			วันใช้สิทธิ	หมายเหตุ
			หุ้นกู้	บริษัท					ผลตอบแทน (% ต่อปี)	มูลค่า (ลบ.)	Unit		
1	BAY27NA	ธนาคารกรุงศรีอยุธยา จำกัด (มหาชน)	AA+(tha)	AAA/TRIS,AAA(tha)/Fitch (Thailand)	II/HNW	8.21	3.90	3.36	ติดต่อเจ้าหน้าที่	2	2,000	Call Option	24/5/2022
2	ICBCT289A	ธนาคารไอซีบีซี (ไทย) จำกัด (มหาชน)	AA+(tha)	AAA(tha)/Fitch (Thailand)	II/HNW	9.04	3.50	3.13	ติดต่อเจ้าหน้าที่	1	1,000	Call Option	23/3/2023
3	 PTTGC248A	บริษัท พีทีที โกลบอล เคมิคอล จำกัด (มหาชน)	AA+(tha)	AA+(tha)/Fitch (Thailand)	PO	4.95	2.90	2.91	ติดต่อเจ้าหน้าที่	2	2,000	Call Option	22/8/2020
4	KTB297A	ธนาคารกรุงไทย จำกัด (มหาชน)	AA(tha)	AA+(tha)/Fitch (Thailand)	II/HNW	9.84	3.70	3.46	ติดต่อเจ้าหน้าที่	5	5,000	Call Option	12/7/2024
5	 TBEV283A	บริษัท ไทยเบฟเวอเรจ จำกัด (มหาชน)	AA	AA/TRIS,AA(tha)/Fitch (Thailand)	II/HNW	8.53	3.60	3.13	ติดต่อเจ้าหน้าที่	115	115,000	Call Option	22/3/2023
6	BAM297A	บริษัทบริหารสินทรัพย์ กรุงเทพพาณิชย์ จำกัด (มหาชน)	AA-(tha)	AA-(tha)/Fitch (Thailand)	II/HNW	9.86	3.60	3.61	ติดต่อเจ้าหน้าที่	10	10,000	0	
7	CPALL22NA	บริษัท ซีพี ออลล์ จำกัด (มหาชน)	AA-	AA-/TRIS,A(tha)/Fitch (Thailand)	PO	3.22	3.10	2.58	ติดต่อเจ้าหน้าที่	1	1,000	Call Option	30/11/2018 - 29/11/2022
8	KTC226A	บริษัท บัตรกรุงไทย จำกัด (มหาชน)	A+	A+/TRIS	PO	2.72	3.00	1.98	ติดต่อเจ้าหน้าที่	0.2	200	0	
9	MPSC306A	บริษัท น้ำตาลมิตรผล จำกัด	A+	A+/TRIS	II/HNW	10.81	3.99	3.03	ติดต่อเจ้าหน้าที่	150	150,000	0	
10	TMB296A	ธนาคารทหารไทย จำกัด (มหาชน)	A+(tha)	-/TRIS,AA-(tha)/Fitch (Thailand)	II/HNW	9.80	4.00	3.42	ติดต่อเจ้าหน้าที่	10	10,000	Call Option	28/6/2024
11	BJC203A	บริษัท เบอร์ลี่ ยุคเกอร์ จำกัด (มหาชน)	A+	A+/TRIS	PO	0.53	3.00	1.75	ติดต่อเจ้าหน้าที่	40	40,000	0	
12	BJC233A	บริษัท เบอร์ลี่ ยุคเกอร์ จำกัด (มหาชน)	A+	A+/TRIS	PO	3.53	3.20	2.26	ติดต่อเจ้าหน้าที่	27.8	27,800	0	
13	THAI265A	บริษัท การบินไทย จำกัด (มหาชน)	A	A/TRIS	II/HNW	6.65	3.87	3.27	ติดต่อเจ้าหน้าที่	100	100,000	0	
14	THAI282A	บริษัท การบินไทย จำกัด (มหาชน)	A	A/TRIS	II/HNW	8.47	3.76	3.71	ติดต่อเจ้าหน้าที่	100	100,000	0	
15	THAI288A	บริษัท การบินไทย จำกัด (มหาชน)	A	A/TRIS	II/HNW	8.94	4.04	3.55	ติดต่อเจ้าหน้าที่	100	100,000	0	
16	THAI295A	บริษัท การบินไทย จำกัด (มหาชน)	A	A/TRIS	II/HNW	9.65	4.20	3.53	ติดต่อเจ้าหน้าที่	30	30,000	0	
17	MINT18PA	บริษัท ไมเนอร์ อินเตอร์เนชั่นแนล จำกัด (มหาชน)	BBB+	A/TRIS	PO	99.11	5.85	-	ติดต่อเจ้าหน้าที่	10	10,000	Call Option	28/9/2023
18	MINT313B	บริษัท ไมเนอร์ อินเตอร์เนชั่นแนล จำกัด (มหาชน)	A	A/TRIS	PO	11.55	4.43	3.25	ติดต่อเจ้าหน้าที่	130	130,000	0	
19	MINT343A	บริษัท ไมเนอร์ อินเตอร์เนชั่นแนล จำกัด (มหาชน)	A	A/TRIS	PO	14.56	4.62	3.45	ติดต่อเจ้าหน้าที่	100	100,000	0	
20	SGP23DA	บริษัท สยามแก๊ส แอนด์ ปีโตรเคมีคัลส์ จำกัด (มหาชน)	A	BBB+/TRIS	II/HNW	4.24	3.85	3.12	ติดต่อเจ้าหน้าที่	130	130,000	0	
21	WHA264A	บริษัท ดับบลิวเอชเอ คอร์ปอเรชั่น จำกัด (มหาชน)	A-	A-/TRIS,-/Fitch (Thailand)	II/HNW	6.62	3.69	3.26	ติดต่อเจ้าหน้าที่	25	25,000	0	
22	 THANI247A	บริษัท ราชธานีลีซิ่ง จำกัด (มหาชน)	A-	A-/TRIS	PO	4.82	3.50	3.18	ติดต่อเจ้าหน้าที่	200	200,000	0	ขั้นต่ำ 50 ล้านบาท
23	 BEM27OA	บริษัท ทางด่วนและรถไฟฟ้ากรุงเทพ จำกัด (มหาชน)	A	A/TRIS	II/HNW	8.12	3.95	2.70	ติดต่อเจ้าหน้าที่	40	40,000	0	
24	 SGP23DA	บริษัท สยามแก๊ส แอนด์ ปีโตรเคมีคัลส์ จำกัด (มหาชน)	A	BBB+/TRIS	II/HNW	4.24	3.85	3.12	ติดต่อเจ้าหน้าที่	130	130,000	0	
25	MTC21NA	บริษัท เมืองไทย แคปปิตอล จำกัด (มหาชน)	-	BBB+/TRIS	II/HNW	2.15	4.10	3.10	ติดต่อเจ้าหน้าที่	0.5	500	0	
26	ANAN222A	บริษัท อนันดา ดีเวลลอปเม้นท์ จำกัด (มหาชน)	BBB	BBB/TRIS	II/HNW	2.47	3.95	3.76	ติดต่อเจ้าหน้าที่	0.5	500	0	
27	GUNKUL214A	บริษัท กันกุลเอ็นจิเนียริง จำกัด (มหาชน)	BBB-	BBB/TRIS	II/HNW	1.63	4.50	4.25	ติดต่อเจ้าหน้าที่	30	30,000	0	ขั้นต่ำ 10 ล้านบาท
28	TTA213A	บริษัท โทริเซนไทย เอเยนต์ซีส์ จำกัด (มหาชน)	BBB	BBB/TRIS,BBB(tha)/Fitch (Thailand)	II/HNW	1.53	4.50	3.66	ติดต่อเจ้าหน้าที่	25	25,000	0	

ลำดับ	สัญลักษณ์ตราสารหนี้	หน่วยงานที่ออก	อันดับ		ประเภทการเสนอขาย	อายุคงเหลือ (ปี)	ดอกเบี้ยหน้าตัว (% ต่อปี)	ผลตอบแทนล่าสุด (MTM) (% ต่อปี)	เสนอขาย			วันใช้สิทธิ	หมายเหตุ
			หุ้นกู้	บริษัท					ผลตอบแทน (% ต่อปี)	มูลค่า (ลบ.)	Unit		
29	DA226A	บริษัท ดีบีเอ็ม เอ (1991) จำกัด (มหาชน)	-	BBB-/TRIS	II/HNW	2.76	4.70	4.34	ติดต่อเจ้าหน้าที่	8	8,000	Call Option	16/12/2019
30	ITD209A	บริษัท อิตาเลียนไทย ดีเวลอปเม้นต์ จำกัด (มหาชน)	-	BBB-/TRIS	II/HNW	1.03	4.95	4.00	ติดต่อเจ้าหน้าที่	7	7,000	0	
31	ITD242A	บริษัท อิตาเลียนไทย ดีเวลอปเม้นต์ จำกัด (มหาชน)	-	BBB-/TRIS	II/HNW	4.43	5.25	4.45	ติดต่อเจ้าหน้าที่	1	1,000	0	
32	MDL20NA	บริษัท ไมต้า ลิสซิ่ง จำกัด (มหาชน)	-	BBB-/TRIS	II/HNW	1.18	6.00	5.59	ติดต่อเจ้าหน้าที่	10	10,000	0	ขั้นต่ำ 5 ล้าน
33	MIDA222A	บริษัท ไมต้า แอสเซ็ท จำกัด (มหาชน)	-	BBB-/TRIS	II/HNW	2.42	5.75	5.75	ติดต่อเจ้าหน้าที่	20	20,000	0	ขั้นต่ำ 5 ล้าน
34	PRIN221A	บริษัท ปรีณสิริ จำกัด (มหาชน)	-	BBB-/TRIS	II/HNW	2.38	6.00	4.66	ติดต่อเจ้าหน้าที่	2	2,000	0	
35	SST209A	บริษัท ศรียศรียุทธ จำกัด (มหาชน)	-	BBB-/TRIS	II/HNW	1.03	5.00	4.80	ติดต่อเจ้าหน้าที่	5	5,000	0	ขายทั้งหมด
36	CI212A	บริษัท ชาลูนีสสระ ดีเวลอปเม้นท์ จำกัด (มหาชน)	-	BB+/TRIS	II/HNW	1.42	5.20	5.21	ติดต่อเจ้าหน้าที่	2.9	2,900	0	
37	CI218A	บริษัท ชาลูนีสสระ ดีเวลอปเม้นท์ จำกัด (มหาชน)	-	BB+/TRIS	II/HNW	1.92	5.60	5.29	ติดต่อเจ้าหน้าที่	1	1,000	0	
38	TTCL205A	บริษัท ทีทีซีแอล จำกัด (มหาชน)	-	BB+/TRIS	II/HNW	0.67	4.55	4.79	ติดต่อเจ้าหน้าที่	0.2	200	0	
39	A200A	บริษัท อารีญา พรอพเพอร์ตี้ จำกัด (มหาชน)	-	BB/TRIS	II/HNW	1.06	5.40	5.33	ติดต่อเจ้าหน้าที่	10	10,000	Call Option	5/10/2019
40	A210B	บริษัท อารีญา พรอพเพอร์ตี้ จำกัด (มหาชน)	-	BB/TRIS	II/HNW	2.08	6.75	6.37	ติดต่อเจ้าหน้าที่	11	11,000	Call Option	8/10/2019
41	CGD203A	บริษัท คันทรี กรุ๊ป ดีเวลลอปเม้นท์ จำกัด (มหาชน)	-	0	II/HNW	0.53	7.00	6.69	ติดต่อเจ้าหน้าที่	28.4	28,400	Call Option	15/8/2019
42	J200A	บริษัท เจเอเอส แอสเซ็ท จำกัด (มหาชน)	-	0	PP10	1.12	6.70	6.53	ติดต่อเจ้าหน้าที่	20	20,000	0	ขายทั้งหมด
43	JCKD206A	บริษัท เจซี เควิน ดีเวลลอปเม้นท์ จำกัด	-	0	II/HNW	0.76	7.00	6.81	ติดต่อเจ้าหน้าที่	5	5,000	Call Option	13/9/2019
44	JCK212A	บริษัท เจซีเค อินเตอร์เนชั่นแนล จำกัด (มหาชน)	-	0	II/HNW	1.43	6.75	6.48	ติดต่อเจ้าหน้าที่	3	3,000	Call Option	19/9/2019
45	JCK213A	บริษัท เจซีเค อินเตอร์เนชั่นแนล จำกัด (มหาชน)	-	0	II/HNW	1.53	6.75	6.46	ติดต่อเจ้าหน้าที่	5	5,000	Call Option	22/9/2019
46	LIT213A	บริษัท ลิซ อีท จำกัด (มหาชน)	-	0	PP10	1.53	6.25	5.89	ติดต่อเจ้าหน้าที่	20	20,000	0	
47	PACE202A	บริษัท เพช ดีเวลลอปเม้นท์ คอร์ปอเรชั่น จำกัด (ม	-	0	II/HNW	0.45	6.50	6.54	ติดต่อเจ้าหน้าที่	20	20,000	0	ขั้นต่ำ 5 ล้าน
48	RICHY223A	บริษัท ริชี่ เพลซ 2002 จำกัด (มหาชน)	-	0	II/HNW	2.52	6.10	5.74	ติดต่อเจ้าหน้าที่	4.5	4,500	Call Option	18/9/2019

**\*\*รับฝากขายหุ้นกู้ อันดับเครดิต BBB ขึ้นไป\*\***

**หมายเหตุ:**

- ราคาเสนอซื้อ (Bid Price) หมายถึง ราคาที่นักลงทุนจะได้รับเมื่อขายตราสารหนี้ และราคาเสนอขาย (Offer Price) หมายถึง ราคาที่นักลงทุนจะต้องจ่ายหรือชำระเมื่อซื้อตราสารหนี้
- ราคาเสนอซื้อ/ขายที่แสดงข้างต้นเป็นเพียงราคาโดยประมาณ (Indicative Price) อาจมีความแตกต่างจากราคาซื้อ/ขายจริง ทั้งนี้ บริษัทฯ ขอสงวนสิทธิ์ในการเปลี่ยนแปลงราคาโดยมีต้องแจ้งให้ทราบล่วงหน้า
- ราคาที่แสดงเป็นราคารวมดอกเบี้ยค้างรับ (Gross Price) ซึ่งคำนวณถึงวันส่งมอบซึ่งเป็นวันทำการที่ 2 (+2) นับจากวันตกลงซื้อขาย ทั้งนี้ วันส่งมอบของการซื้อขายจริงอาจแตกต่างกันได้และจะมีผลให้ราคาเปลี่ยนแปลงไป
- ราคาเสนอซื้อ/ขายที่แสดงข้างต้นสำหรับซื้อ/ขายตราสารหนี้ตั้งแต่ 1 ล้านบาทขึ้นไป
- ผลตอบแทนที่แสดงข้างต้นเป็นผลตอบแทนหากผู้ลงทุนถือครองตราสารหนี้จนครบกำหนดอายุ (YTM - Yield to Maturity)
- การเสนอขายแบ่งเป็น 2 ประเภท คือ
  - 6.1 การเสนอขายในวงจำกัด (PP – Private Placement) แบ่งย่อยเป็น 1) PP10 คือ เสนอขายแก่นักลงทุนโดยเฉพาะเจาะจงซึ่งมีจำนวนไม่เกิน 10 รายในรอบ 4 เดือน และ 2) PP(II/HNW) คือ เสนอขายแก่นักลงทุนสถาบัน (II - Institutional Investors) หรือนักลงทุนรายใหญ่ (HNW - High Net Worth Investors)
  - 6.2 การเสนอขายแก่นักลงทุนทั่วไป (PO – Public Offering)
- กรณีผู้ขายตราสารหนี้มีกำไรจากการขาย (Capital Gain) จะต้องถูกหักภาษี ณ ที่จ่าย 15% (เฉพาะบุคคลธรรมดา)
- กรณีผู้ขายตราสารหนี้ถือครองตราสารหนี้ในรูปแบบไม่มีใบหลักทรัพย์ (Scripless) ผู้ขายจะได้รับชำระเงิน 2 วันทำการนับจากวันตกลงซื้อขาย (+2) ส่วนกรณีผู้ขายตราสารหนี้ถือครองตราสารหนี้ในรูปแบบใบหลักทรัพย์ (Scrip) ผู้ขายจะได้รับชำระเงิน 4 วันทำการนับจากวันตกลงซื้อขาย (+4)
- กรณีผู้ซื้อ/ผู้ขายตราสารหนี้มีบัญชีหลักทรัพย์กับบริษัทฯ สามารถใช้ระบบการโอนเงินอัตโนมัติ (ATS) ในการชำระราคา
- ผลตอบแทนล่าสุด คือ Mark to Market ณ วันที่ t-1 ที่จัดทำและเผยแพร่โดยสมาคมตลาดตราสารหนี้ไทย

\*\*การลงทุนมีความเสี่ยง นักลงทุนควรศึกษาข้อมูลสำคัญของตราสารจากหนังสือชี้ชวน (Fact Sheet) ก่อนตัดสินใจลงทุน\*\*